

Инструкция по регистрации и записи ребенка на обучение в МОБУ ДО Центр детского творчества г. Благовещенска через портал «Навигатор дополнительного образования детей Республики Башкортостан»



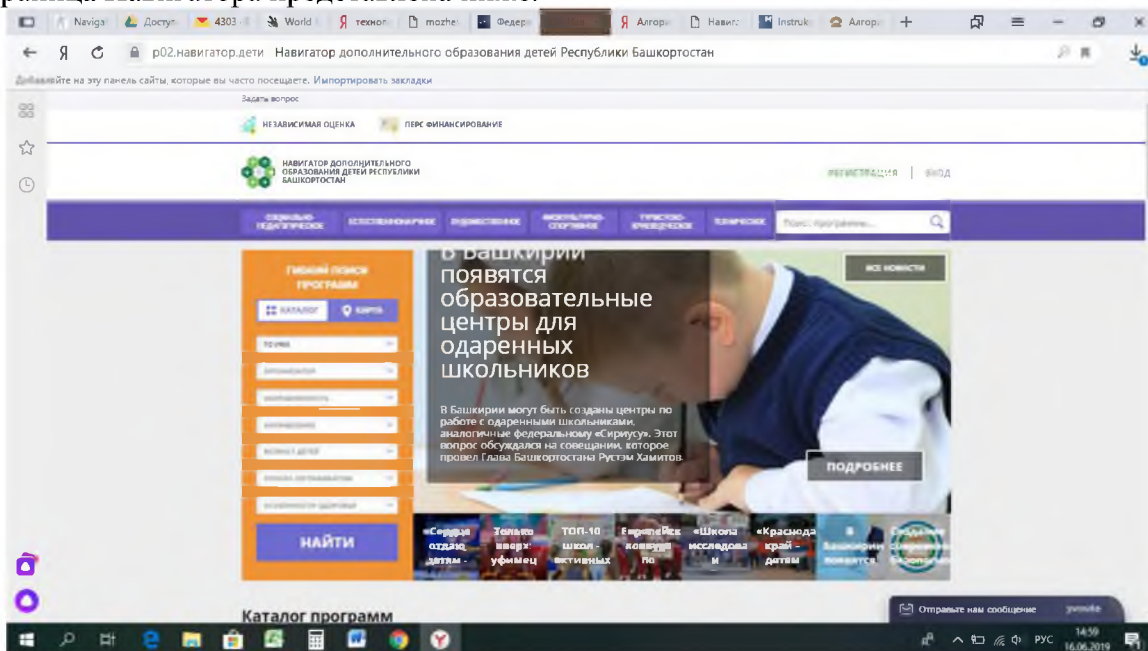
Навигатор дополнительного образования детей Республики Башкортостан (далее – Навигатор) это информационный сайт (портал). В нем представлена единая база детских объединений (кружков, секций, студий, ансамблей) различной направленности для детей от 5 до 18 лет. Навигатор обеспечивает доступ к современным общеобразовательным программам дополнительного образования и позволяет родителям (законным представителям) и обучающимся получить исчерпывающую информацию о дополнительном образовании в Республике Башкортостан.

Обращаем Ваше внимание, что регистрацию в «Навигаторе дополнительного образования» и запись ребенка может осуществлять только законный представитель ребенка (родитель). Заявки от детей не рассматриваются.

Вариант 1: Откройте любой браузер и в строке адреса введите следующий адрес (на русском языке): <https://p02.навигатор.дети> и нажмите Enter.

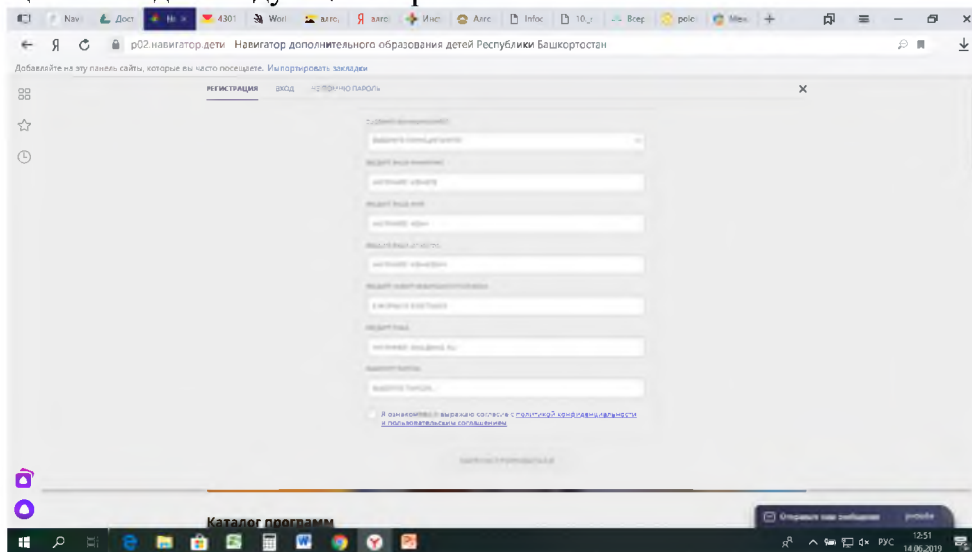
Вариант 2: Можно в поисковой строке любого браузера написать - Навигатор дополнительного образования Республики Башкортостан - Enter.

1. Главная страница Навигатора представлена ниже.



2. Для первоначальной регистрации в Навигаторе нажмите кнопку «Регистрация».

3. Окно регистрации выглядит следующим образом:

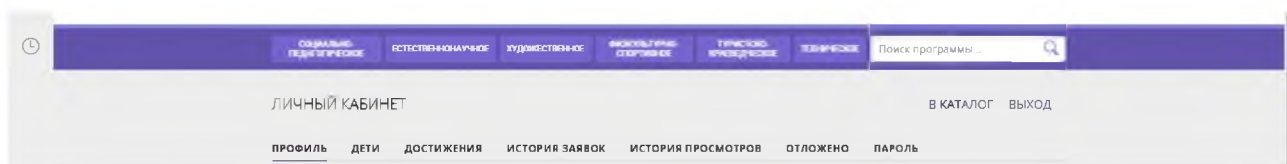


4. Инструкция по регистрации родителя (законного представителя ребенка):

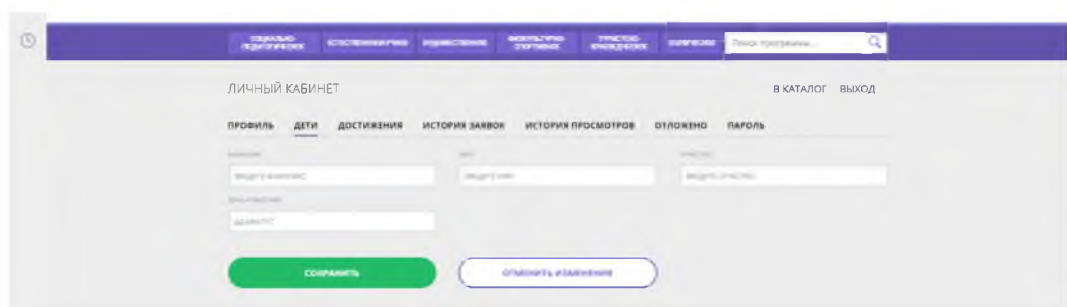
- Выберите муниципалитет: **МР Благовещенский**
- Введите Вашу фамилию
- Введите Ваше имя
- Введите Ваше отчество
- Введите номер Вашего мобильного телефона
- Введите адрес электронной почты (если Вы не имеете собственного ящика, можете ввести рабочий e-mail)
- Введите пароль
- Нажмите **«Зарегистрироваться»**

5. Постарайтесь **запомнить и даже записать** логин и пароль! Нельзя повторно зарегистрировать ребенка в Навигаторе, если вы создадите другой Личный Кабинет, система выдаст предупреждение, что такой человек уже присутствует.

6. После регистрации войдите в Личный кабинет, нажав на свои фамилию, имя и отчество в верхнем правом углу экрана, для регистрации ребенка.



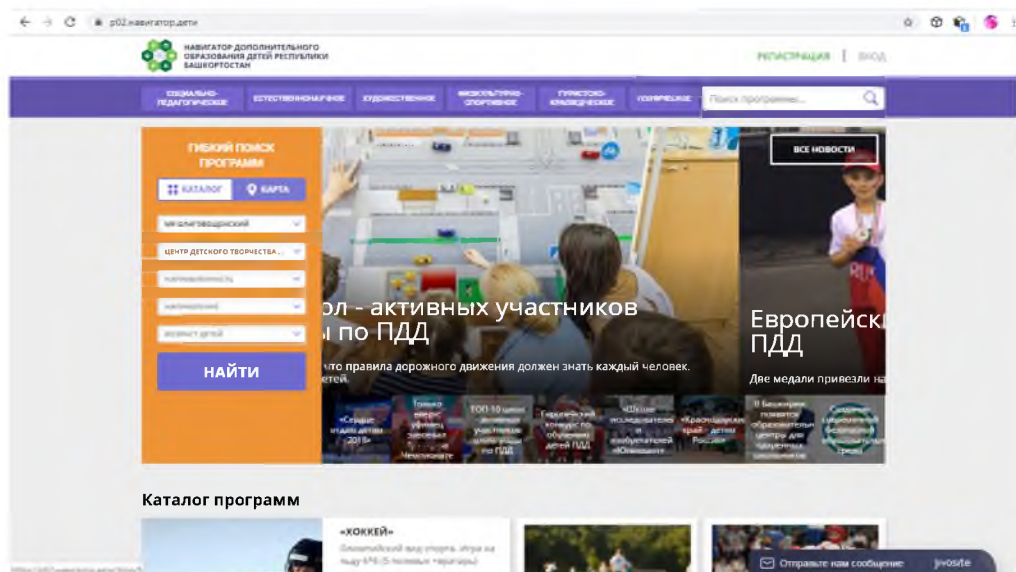
7. Выберите вкладку **«Дети»** и нажмите на кнопку **«Добавить ребенка»**. Введите данные ребенка и сохраните изменения.



8. Теперь Вы можете перейти к процедуре записи в наше учреждение.

9. Вернитесь на главную страницу, нажав на логотип Навигатора в верхнем левом углу.

10. В строке **«Муниципалитет»** выберите **«МР Благовещенский»**, в строке **«Организатор»** - **«Центр детского творчества г.Благовещенска»** нажмите **«Найти»**.

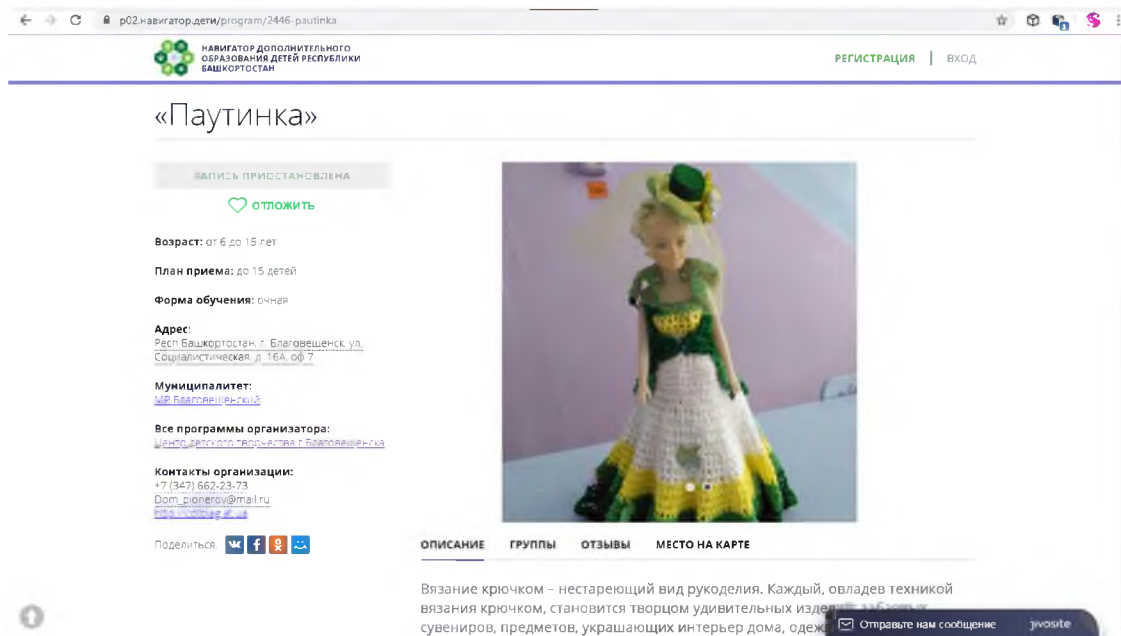


11. Вы попадаете на страницу, где представлены все программы, реализуемые **МОБУ ДО Центр детского творчества г.Благовещенска** в данном учебном году.

(Если Вы случайно или по необходимости закрыли страницу с Навигатором, повторно пользоваться порталом нужно через кнопку «Вход». Введите логин (адрес электронной почты) и пароль).

12. Выберите интересующую Вас программу, пользуясь фильтром «**Направленность**» в левой стороне Меню (или в строке поиска фиолетового цвета) и нажать кнопку «**НАЙТИ**».

13. Например, программа “**Паутинка**”



The screenshot shows a web browser window with the URL 'p02.навигатор.дети/program/2446-pautinka'. The page title is '«Паутинка»'. The main content area features a green heart icon with the text 'ОТЛОЖИТЬ' and a photo of a crocheted doll in a green and white dress. To the left of the photo, there is a list of program details: 'Возраст: от 6 до 15 лет', 'План приема: до 15 детей', 'Форма обучения: очная', 'Адрес: Респ. Башкортостан, г. Благовещенск, ул. Социалистическая, д. 16А, оф.7', 'Муниципалитет: МР Благовещенский', 'Все программы организатора: Центр детского творчества г. Благовещенска', and 'Контакты организации: +7 (347) 662-23-73, Dom_ploperov@mail.ru, http://www.ploperov.ru'. Below the photo, there are tabs for 'ОПИСАНИЕ', 'ГРУППЫ', 'ОТЗЫВЫ', and 'МЕСТО НА КАРТЕ'. At the bottom, there is a text box with the description: 'Вязание крючком – нестареющий вид рукоделия. Каждый, овладев техникой вязания крючком, становится творцом удивительных изделий: сувениров, предметов, украшающих интерьер дома, одежды...' and a button 'Отправьте нам сообщение'.

14. Во вкладке «**Описание**» Вы можете ознакомиться с кратким содержанием программы, ее планом, особенностями, педагогами.

15. На вкладке «**Группы**» Вы видите расписание занятий, где можно выбрать подходящее Вашему ребенку время и день недели и записаться именно в эту группу на обучение.

16. Для записи на будущий учебный год Вам надо нажать на кнопку «**Записаться**» и следовать указаниям на экране: подтвердить выбор группы, нажав кнопку «**Далее**», выбрать ФИО ребенка (если Вы зарегистрировали несколько своих детей), вновь нажав кнопку «**Далее**».

ВНИМАНИЕ! Расписание по **ВСЕМ** программам представлено по прошлому **2018-2019 учебному году** и может **ИЗМЕНИТЬСЯ**. Новое расписание будет скорректировано с **15 сентября 2019 года**.

17. На адрес электронной почты, указанной при регистрации, поступит письмо, которое **необходимо** открыть и перейти по гиперссылке. Этим Вы подтверждаете активность своей электронной почты и сможете восстановить пароль, если забудете его.

18. Не забудьте обратиться к администратору учреждения, **лично** подтвердить свою регистрацию в Навигаторе, получить и заполнить бланк Заявления, предоставив необходимые документы согласно Информации о записи в объединения

19. С вопросами обращайтесь по тел. **2-23-73**